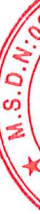


**Tổng Công ty Cổ phần
Bia - Rượu - Nước Giải Khát Sài Gòn**

Báo cáo tài chính riêng
ngày 31 tháng 03 năm 2021



Tổng Công ty Cổ phần Bia - Rượu - Nước Giải Khát Sài Gòn
Thông tin về Tổng Công ty

**Giấy Chứng nhận Đăng ký
Doanh nghiệp số**

0300583659

ngày 29 tháng 2 năm 2012

Giấy Chứng nhận Đăng ký Doanh nghiệp của Tổng Công ty đã được điều chỉnh nhiều lần, lần điều chỉnh gần nhất là Giấy Chứng nhận Đăng ký Doanh nghiệp số 0300583659 ngày 18 tháng 5 năm 2020. Giấy Chứng nhận Đăng ký Doanh nghiệp và các bản điều chỉnh do Sở Kế hoạch và Đầu tư Thành phố Hồ Chí Minh cấp.

Hội đồng Quản trị

Ông Koh Poh Tiong	Chủ tịch
Ông Pramoad Phornprapha	Thành viên
Ông Nguyễn Tiến Vy	Thành viên
Ông Michael Chye Hin Fah	Thành viên
Bà Trần Kim Nga	Thành viên
Ông Nguyễn Tiến Dũng	Thành viên
	(đến ngày 27 tháng 4 năm 2021)
Ông Lương Thanh Hải	Thành viên
	(đến ngày 27 tháng 4 năm 2021)
Ông Lê Thanh Tuấn	Thành viên
	(từ ngày 28 tháng 4 năm 2021)
Bà Ngô Minh Châu	Thành viên
	(từ ngày 28 tháng 4 năm 2021)

Ban Tổng Giám đốc

Ông Neo Gim Siong Bennett	Tổng Giám đốc
Ông Teo Hong Keng	Phó Tổng Giám đốc
Ông Ng Kuan Ngee Melvyn	Phó Tổng Giám đốc
Ông Lâm Du An	Phó Tổng Giám đốc
	Giám đốc Nhà máy Bia Sài Gòn - Nguyễn Chí Thanh
Ông Hoàng Đạo Hiệp	Phó Tổng Giám đốc
	(đến ngày 28 tháng 2 năm 2021)
Bà Venus Teoh Kim Wei	Phó Tổng Giám đốc
	(từ ngày 01 tháng 4 năm 2021)

Ủy ban Kiểm toán

Ông Pramoad Phornprapha	Chủ tịch
Ông Nguyễn Tiến Vy	Thành viên
Ông Michael Chye Hin Fah	Thành viên

**Người đại diện theo
pháp luật**

Ông Koh Poh Tiong	Chủ tịch
Ông Neo Gim Siong Bennett	Tổng Giám đốc

Trụ sở đăng ký

Số 187, Đường Nguyễn Chí Thanh
Phường 12, Quận 5
Thành phố Hồ Chí Minh
Việt Nam

TỔNG CÔNG TY CP BIA - RƯỢU - NƯỚC GIẢI KHÁT SÀI GÒN

BẢNG CÂN ĐỐI KẾ TOÁN RIÊNG
vào ngày 31 tháng 03 năm 2021

B 01a-DN
VND

Mã số	TÀI SẢN	Thuyết minh	31/03/2021	01/01/2021
100	TÀI SẢN NGẮN HẠN		16,230,554,301,423	16,086,281,272,781
110	Tiền và các khoản tương đương tiền	4	1,723,880,676,625	987,216,978,696
111	Tiền		73,880,676,625	42,216,978,696
112	Các khoản tương đương tiền		1,650,000,000,000	945,000,000,000
120	Đầu tư tài chính ngắn hạn	5	12,923,000,000,000	13,901,000,000,000
123	Đầu tư nắm giữ đến ngày đáo hạn		12,923,000,000,000	13,901,000,000,000
130	Các khoản phải thu ngắn hạn		928,471,807,811	662,414,849,228
131	Phải thu ngắn hạn của khách hàng	6	438,690,076,312	161,895,468,488
132	Trả trước cho người bán ngắn hạn		38,062,302,006	4,110,874,165
136	Phải thu ngắn hạn khác	7	775,574,939,623	820,264,016,705
137	Dự phòng phải thu ngắn hạn khó đòi	8	(323,855,510,130)	(323,855,510,130)
140	Hàng tồn kho	9	519,927,928,489	382,893,733,879
141	Hàng tồn kho		543,891,664,745	406,785,122,406
149	Dự phòng giảm giá hàng tồn kho		(23,963,736,256)	(23,891,388,527)
150	Tài sản ngắn hạn khác		135,273,888,498	152,755,710,978
151	Chi phí trả trước ngắn hạn	10	106,450,704,660	102,509,162,957
152	Thuế giá trị gia tăng được khấu trừ		-	20,163,103,537
153	Thuế phải thu Nhà nước	17	28,823,183,838	30,083,444,484

TỔNG CÔNG TY CP BIA - RƯỢU - NƯỚC GIẢI KHÁT SÀI GÒN

BẢNG CÂN ĐỐI KẾ TOÁN RIÊNG

vào ngày 31 tháng 03 năm 2021

B 01a-DN
VND

Mã số	TÀI SẢN	Thuyết minh	31/03/2021	01/01/2021
200	TÀI SẢN DÀI HẠN		5.471.156.435.192	5.716.098.338.293
210	Các khoản phải thu dài hạn		318.540.459.874	318.486.459.874
215	Phải thu về cho vay dài hạn		4.000.000.000	4.000.000.000
216	Phải thu dài hạn khác	7	347.409.339.779	347.355.339.779
219	Dự phòng phải thu dài hạn khó đòi	8	(32.868.879.905)	(32.868.879.905)
220	Tài sản cố định		1.478.671.086.718	1.513.885.418.173
221	Tài sản cố định hữu hình	11	615.486.804.780	649.409.598.012
222	Nguyên giá		3.657.642.733.219	3.656.722.327.756
223	Giá trị hao mòn lũy kế		(3.042.155.928.439)	(3.007.312.729.744)
227	Tài sản cố định vô hình	12	863.184.281.938	864.475.820.161
228	Nguyên giá		993.804.280.624	993.804.280.624
229	Giá trị hao mòn lũy kế		(130.619.998.686)	(129.328.460.463)
230	Bất động sản đầu tư	13	3.080.437.702	3.178.271.188
231	Nguyên giá		7.859.289.977	7.859.289.977
232	Giá trị hao mòn lũy kế		(4.778.852.275)	(4.681.018.789)
240	Tài sản dở dang dài hạn		21.499.712.307	11.252.785.047
242	Xây dựng cơ bản dở dang	14	21.499.712.307	11.252.785.047
250	Đầu tư tài chính dài hạn	5	3.453.773.980.301	3.664.793.195.280
251	Đầu tư vào các công ty con		2.837.212.995.029	2.837.212.995.029
252	Đầu tư vào các công ty liên kết và cơ sở kinh doanh đồng kiểm soát		613.705.350.635	613.705.350.635
253	Đầu tư góp vốn vào các đơn vị khác		569.372.362.407	785.951.682.407
254	Dự phòng đầu tư tài chính dài hạn		(587.385.607.675)	(592.945.712.696)
255	Đầu tư nắm giữ đến ngày đáo hạn		20.868.879.905	20.868.879.905
260	Tài sản dài hạn khác		195.590.758.290	204.502.208.731
261	Chi phí trả trước dài hạn	10	78.236.325.226	84.484.017.998
262	Tài sản thuế thu nhập hoãn lại	15	103.767.050.795	105.289.221.725
263	Thiết bị vật tư, phụ tùng thay thế dài hạn	9	13.587.382.269	14.728.969.008
270	TỔNG TÀI SẢN		21.701.710.736.615	21.802.379.611.074

TỔNG CÔNG TY CP BIA - RƯỢU - NƯỚC GIẢI KHÁT SÀI GÒN

BẢNG CÂN ĐỐI KẾ TOÁN RIÊNG
vào ngày 31 tháng 03 năm 2021

B 01a-DN
VND

Mã số	NGUỒN VỐN	Thuyết minh	31/03/2021	01/01/2021
300	NỢ PHẢI TRẢ		4,219,887,455,706	4,172,196,758,994
310	Nợ ngắn hạn		4,085,626,437,292	3,962,482,641,588
311	Phải trả người bán ngắn hạn	16	2,107,203,578,231	2,474,870,892,087
312	Người mua trả tiền trước ngắn hạn		8,849,286,753	9,253,764,935
313	Thuế và các khoản phải nộp Nhà nước	17	405,825,818,843	421,408,012,727
314	Phải trả người lao động		109,806,242,070	115,924,548,319
315	Chi phí phải trả ngắn hạn	18	552,623,157,626	63,578,188,110
319	Phải trả ngắn hạn khác	19	829,666,612,421	821,620,731,968
322	Quỹ khen thưởng, phúc lợi	20	71,651,741,348	55,826,503,442
330	Nợ dài hạn		134,261,018,414	209,714,117,406
337	Phải trả dài hạn khác	19	51,602,316,000	51,602,316,000
342	Dự phòng phải trả dài hạn	21	81,755,723,489	82,323,187,723
343	Quỹ phát triển khoa học công nghệ		902,978,925	75,788,613,683
400	VỐN CHỦ SỞ HỮU	22	17,481,823,280,909	17,630,182,852,080
410	Vốn chủ sở hữu		17,481,823,280,909	17,630,182,852,080
411	Vốn cổ phần	23	6,412,811,860,000	6,412,811,860,000
411a	- Cổ phiếu phổ thông có quyền biểu quyết		6,412,811,860,000	6,412,811,860,000
418	Quỹ đầu tư phát triển		760,819,802,040	760,819,802,040
421	Lợi nhuận sau thuế chưa phân phối		10,308,191,618,869	10,456,551,190,040
421a	- Lợi nhuận sau thuế chưa phân phối lũy kế đến cuối năm trước		9,494,629,411,040	5,904,397,297,061
421b	- Lợi nhuận sau thuế chưa phân phối kỳ này/năm nay		813,562,207,829	4,552,153,892,979
440	TỔNG NGUỒN VỐN		21,701,710,736,615	21,802,379,611,074

Nguyễn Văn Hòa
Người lập

Trần Nguyên Trung
Kế toán trưởng

Teo Hong Keng
Phó tổng giám đốc



Ngo Gim Siong Bennett
Tổng giám đốc

Ngày 29 tháng 04 năm 2021

TỔNG CÔNG TY CP BIA - RƯỢU - NƯỚC GIẢI KHÁT SÀI GÒN


BÁO CÁO KẾT QUẢ HOẠT ĐỘNG KINH DOANH RIÊNG
vào ngày 31 tháng 03 năm 2021

B 02a-DN
VND

Mã số	CHỈ TIÊU	Thuyết minh	Quý 1		Lũy kế từ đầu năm đến cuối kỳ	
			2021	2020	2021	2020
1	Doanh thu bán hàng và cung cấp dịch vụ	25	7,236,636,875,632	5,654,915,708,969	7,236,636,875,632	5,654,915,708,969
2	Các khoản giảm trừ doanh thu	25	3,457,774,916	-	3,457,774,916	-
10	Doanh thu thuần về bán hàng và cung cấp dịch vụ (10 = 01 - 02)	25	7,233,179,100,716	5,654,915,708,969	7,233,179,100,716	5,654,915,708,969
11	Giá vốn hàng bán và cung cấp dịch vụ	26	6,162,046,580,526	4,807,017,701,132	6,162,046,580,526	4,807,017,701,132
20	Lợi nhuận gộp (20 = 10 - 11)		1,071,132,520,190	847,898,007,837	1,071,132,520,190	847,898,007,837
21	Doanh thu hoạt động tài chính	27	633,574,909,213	506,581,750,610	633,574,909,213	506,581,750,610
22	Chi phí tài chính	28	(2,177,853,495)	5,875,512,031	(2,177,853,495)	5,875,512,031
25	Chi phí bán hàng	29	718,409,097,847	367,180,742,667	718,409,097,847	367,180,742,667
26	Chi phí quản lý doanh nghiệp	30	77,228,381,592	62,927,724,328	77,228,381,592	62,927,724,328
30	Lợi nhuận thuần từ hoạt động kinh doanh {30 = 20 + (21 - 22) - (25 + 26)}		911,247,803,459	918,495,779,421	911,247,803,459	918,495,779,421
31	Thu nhập khác		73,411,543,421	1,026,822,303	73,411,543,421	1,026,822,303
32	Chi phí khác		647,215,049	680,071,602	647,215,049	680,071,602
40	Lợi nhuận khác (40 = 31 - 32)		72,764,328,372	346,750,701	72,764,328,372	346,750,701
50	Lợi nhuận kế toán trước thuế (50 = 30 + 40)		984,012,131,831	918,842,530,122	984,012,131,831	918,842,530,122
51	Chi phí thuế TNDN hiện hành	-	150,638,813,227	145,387,556,172	150,638,813,227	145,387,556,172
52	Chi phí/(lợi ích) thuế TNDN hoãn lại	-	1,522,170,930	19,188,743,562	1,522,170,930	19,188,743,562
60	Lợi nhuận thuần sau thuế TNDN (60 = 50 - 51 - 52)		831,851,147,674	754,266,230,388	831,851,147,674	754,266,230,388



Nguyễn Văn Hòa
Người lập



Trần Nguyên Trung
Kế toán trưởng



Teo Hong Keng
Phó tổng giám đốc



Neo Gim Siong Bennett
Tổng giám đốc

Ngày 29 tháng 04 năm 2021

TỔNG CÔNG TY CP BIA - RƯỢU - NƯỚC GIẢI KHÁT SÀI GÒN

BÁO CÁO LƯU CHUYỂN TIỀN TỆ RIÊNG
vào ngày 31 tháng 03 năm 2021

B 03a-DN
VND

Mã số	CHỈ TIÊU	Thuyết minh	Lũy kế từ đầu năm đến cuối quý này	
			Năm nay	Năm trước
	I. LƯU CHUYỂN TIỀN TỪ HOẠT ĐỘNG KINH DOANH			
1	Lợi nhuận kế toán trước thuế		984,012,131,831	918,842,530,122
	<i>Điều chỉnh cho các khoản:</i>			
2	Khấu hao và phân bổ		34,261,895,806	38,605,982,689
3	Các khoản dự phòng		(6,482,562,815)	7,751,751,667
4	Lãi, lỗ chênh lệch tỷ giá hối đoái do đánh giá lại các khoản tiền tệ có gốc ngoại tệ		(3,866,325,479)	(1,715,353,989)
5	Lãi từ hoạt động đầu tư		(625,575,640,006)	(479,980,836,630)
7	Các khoản điều chỉnh khác		(74,885,634,758)	
8	Lợi nhuận từ hoạt động kinh doanh trước thay đổi vốn lưu động		307,463,864,579	483,504,073,859
9	Biến động các khoản phải thu		(288,482,223,339)	60,304,853,184
10	Biến động hàng tồn kho		(134,970,150,077)	40,731,737,353
11	Biến động các khoản phải trả và nợ phải trả khác		148,690,355,865	(1,222,830,645,993)
12	Biến động chi phí trả trước		2,306,151,069	(18,816,494,759)
15	Thuế thu nhập doanh nghiệp đã nộp		(185,235,291,809)	(151,999,582,423)
17	Tiền chi khác cho hoạt động kinh doanh		(567,464,234)	(3,428,931,709)
20	Lưu chuyển tiền thuần từ (sử dụng vào) hoạt động kinh doanh		(150,794,757,946)	(812,534,990,488)
	II. LƯU CHUYỂN TIỀN TỪ HOẠT ĐỘNG ĐẦU TƯ			
21	Tiền chi mua sắm tài sản cố định		(14,583,461,006)	(19,079,604,119)
22	Tiền thu từ thanh lý tài sản cố định			
23	Tiền chi gửi tiền có kỳ hạn		(1,770,000,000,000)	(1,776,000,000,000)
24	Tiền thu hồi tiền gửi có kỳ hạn		2,748,000,000,000	3,310,000,000,000
25	Tiền chi đầu tư góp vốn vào đơn vị khác			
26	Tiền thu hồi đầu tư góp vốn vào đơn vị khác		409,861,993,444	-
27	Tiền thu lãi tiền gửi và cổ tức		476,087,595,501	460,155,358,135
30	Lưu chuyển tiền thuần (sử dụng vào) từ hoạt động đầu tư		1,849,366,127,939	1,975,075,754,016
	III. LƯU CHUYỂN TIỀN TỪ HOẠT ĐỘNG TÀI CHÍNH			
36	Tiền chi trả cổ tức		(961,918,235,275)	(2,244,476,103,975)
40	Lưu chuyển tiền thuần từ hoạt động tài chính		(961,918,235,275)	(2,244,476,103,975)

TỔNG CÔNG TY CP BIA - RƯỢU - NƯỚC GIẢI KHÁT SÀI GÒN

BÁO CÁO LƯU CHUYỂN TIỀN TỆ RIÊNG
vào ngày 31 tháng 03 năm 2021

B 03a-DN
VND

Mã số	CHỈ TIÊU	Thuyết minh	Lũy kế từ đầu năm đến cuối quý này	
			Năm nay	Năm trước
50	Lưu chuyển tiền thuần trong kỳ		736,653,134,718	(1,081,935,340,447)
60	Tiền và tương đương tiền đầu kỳ		987,216,978,696	2,341,350,753,751
61	Ảnh hưởng thay đổi tỷ giá quy đổi ngoại tệ đối với tiền và các khoản tương đương tiền		10,563,211	575,932,360
70	Tiền và tương đương tiền cuối kỳ	4	1,723,880,676,625	1,259,991,345,664



Nguyễn Văn Hòa
Người lập



Trần Nguyên Trung
Kế toán trưởng



Teo Hong Keng
Phó tổng giám đốc



Neo Gim Siong Bennett
Tổng giám đốc

Ngày 29 tháng 04 năm 2021

Tổng Công ty Cổ phần Bia - Rượu - Nước Giải Khát Sài Gòn
Thuyết minh báo cáo tài chính riêng ngày 31 tháng 03 năm 2021(tiếp theo)

Mẫu B 09 – DN
(Ban hành theo Thông tư số 200/2014/TT-BTC
ngày 22 tháng 12 năm 2014 của Bộ Tài chính)

1. Đơn vị báo cáo

(a) Hình thức sở hữu vốn

Tổng Công ty Cổ phần Bia - Rượu - Nước Giải Khát Sài Gòn (“Tổng Công ty”) được thành lập dưới hình thức Tổng Công ty Nhà nước theo Quyết định số 74/2003/QĐ-BCN do Bộ Công nghiệp (nay là Bộ Công thương) ban hành ngày 6 tháng 5 năm 2003 trên cơ sở tổ chức lại Công ty Bia Sài Gòn và chuyển các đơn vị bao gồm Công ty Rượu Bình Tây, Công ty Nước Giải khát Chương Dương và Công ty Thủy tinh Phú Thọ thành các đơn vị thành viên của Tổng Công ty. Vào ngày 11 tháng 5 năm 2004, Bộ trưởng Bộ Công nghiệp ban hành Quyết định số 37/2004/QĐ-BCN tái cơ cấu lại Tổng Công ty theo mô hình công ty mẹ - công ty con. Hoạt động của Tổng Công ty được cấp phép theo Giấy Chứng nhận Đăng ký Doanh nghiệp số 4106000268 do Sở Kế hoạch và Đầu tư Thành phố Hồ Chí Minh cấp ngày 1 tháng 9 năm 2006.

Tổng Công ty được cổ phần hóa theo Quyết định số 1862/QĐ-TTg ngày 28 tháng 12 năm 2007 của Thủ tướng Chính phủ và được Sở Kế hoạch và Đầu tư Thành phố Hồ Chí Minh cấp Giấy Chứng nhận Đăng ký Doanh nghiệp Công ty Cổ phần số 4103010027 vào ngày 17 tháng 4 năm 2008. Tại ngày này, Tổng Công ty dưới hình thức là công ty cổ phần mới thành lập đã nhận bàn giao toàn bộ tài sản và nợ phải trả từ Tổng Công ty Nhà nước.

Cổ phiếu của Tổng Công ty được niêm yết tại Sở Giao dịch Chứng khoán Thành phố Hồ Chí Minh với mã chứng khoán là “SAB” theo Quyết định Niêm yết số 470/QĐ-SGDHCM do Sở Giao dịch Chứng khoán Thành phố Hồ Chí Minh cấp ngày 25 tháng 11 năm 2016.

(b) Hoạt động chính

Các hoạt động chính của Tổng Công ty là sản xuất và kinh doanh bia, rượu, nước giải khát và các sản phẩm liên quan, bao gồm vật liệu và bao bì.

(c) Chu kỳ sản xuất kinh doanh thông thường

Chu kỳ sản xuất kinh doanh thông thường của Tổng Công ty nằm trong phạm vi 12 tháng.

Tổng Công ty Cổ phần Bia - Rượu - Nước Giải Khát Sài Gòn
Thuyết minh báo cáo tài chính riêng ngày 31 tháng 03 năm 2021(tiếp theo)

Mẫu B 09 – DN
*(Ban hành theo Thông tư số 200/2014/TT-BTC
ngày 22 tháng 12 năm 2014 của Bộ Tài chính)*

(d) Cấu trúc Tổng Công ty

Cấu trúc của Tổng Công ty bao gồm Văn phòng Tổng Công ty, Nhà máy bia Sài Gòn - Nguyễn Chí Thanh và Nhà máy bia Sài Gòn - Củ Chi, là hai nhà máy hoạt động và hạch toán độc lập, chi tiết như sau:

Tên đơn vị	Hoạt động chính	Địa chỉ
Nhà máy bia Sài Gòn - Nguyễn Chí Thanh	Sản xuất bia, rượu và nước giải khát	Số 187 Nguyễn Chí Thanh, Phường 12, Quận 5, Thành phố Hồ Chí Minh, Việt Nam
Nhà máy bia Sài Gòn - Củ Chi	Sản xuất bia, rượu và nước giải khát	Khu C1, Đường D3, Khu Công nghiệp Tây Bắc Củ Chi, Thị trấn Củ Chi, Huyện Củ Chi, Thành phố Hồ Chí Minh, Việt Nam

Tổng Công ty Cổ phần Bia - Rượu - Nước Giải Khát Sài Gòn
Thuyết minh báo cáo tài chính riêng ngày 31 tháng 03 năm 2021 (tiếp theo)

Mẫu B 09a – DN
(Ban hành theo Thông tư số 200/2014/TT-BTC
ngày 22 tháng 12 năm 2014 của Bộ Tài chính)

2. Cơ sở lập báo cáo tài chính

(a) Tuyên bố về tuân thủ

Báo cáo tài chính riêng này được lập theo các Chuẩn mực Kế toán Việt Nam, Chế độ Kế toán Doanh nghiệp Việt Nam và các quy định pháp lý có liên quan đến việc lập và trình bày báo cáo tài chính. Tổng Công ty cũng lập và phát hành báo cáo tài chính hợp nhất. Để có thông tin đầy đủ về tình hình tài chính hợp nhất, kết quả hoạt động kinh doanh và lưu chuyển tiền tệ hợp nhất của Tổng Công ty, báo cáo tài chính riêng này cần được đọc cùng với báo cáo tài chính hợp nhất của Tổng Công ty.

(b) Cơ sở đo lường

Báo cáo tài chính riêng, trừ báo cáo lưu chuyển tiền tệ riêng, được lập trên cơ sở dồn tích theo nguyên tắc giá gốc. Báo cáo lưu chuyển tiền tệ riêng được lập theo phương pháp gián tiếp.

(c) Kỳ kế toán năm

Kỳ kế toán năm của Tổng Công ty là từ ngày 1 tháng 1 đến ngày 31 tháng 12.

(d) Đơn vị tiền tệ kế toán và trình bày báo cáo tài chính

Đơn vị tiền tệ kế toán của Tổng Công ty là Đồng Việt Nam (“VND”), cũng là đơn vị tiền tệ được sử dụng cho mục đích lập và trình bày báo cáo tài chính.

3. Tóm tắt những chính sách kế toán chủ yếu

Sau đây là những chính sách kế toán chủ yếu được Tổng Công ty áp dụng trong việc lập báo cáo tài chính riêng này.

(a) Các giao dịch bằng ngoại tệ

Các giao dịch bằng các đơn vị tiền tệ khác VND trong năm được quy đổi sang VND theo tỷ giá thực tế tại ngày giao dịch.

Các khoản mục tài sản và nợ phải trả có gốc bằng đơn vị tiền tệ khác VND được quy đổi sang VND lần lượt theo tỷ giá mua chuyển khoản và tỷ giá bán chuyển khoản của ngân hàng thương mại nơi Tổng Công ty thường xuyên có giao dịch tại ngày kết thúc kỳ kế toán năm.

Tất cả các khoản chênh lệch tỷ giá được ghi nhận vào báo cáo kết quả hoạt động kinh doanh riêng.



Tổng Công ty Cổ phần Bia - Rượu - Nước Giải Khát Sài Gòn
Thuyết minh báo cáo tài chính riêng ngày 31 tháng 03 năm 2021 (tiếp theo)

Mẫu B 09a – DN
(Ban hành theo Thông tư số 200/2014/TT-BTC
ngày 22 tháng 12 năm 2014 của Bộ Tài chính)

(b) Tiền và các khoản tương đương tiền

Tiền và các khoản tương đương tiền bao gồm tiền mặt và tiền gửi ngân hàng không kỳ hạn. Các khoản tương đương tiền là các khoản đầu tư ngắn hạn có tính thanh khoản cao, có thể dễ dàng chuyển đổi thành một lượng tiền xác định, không có nhiều rủi ro về thay đổi giá trị và được sử dụng cho mục đích đáp ứng các cam kết chi tiền ngắn hạn hơn là cho mục đích đầu tư hay là các mục đích khác.

(c) Các khoản đầu tư

(i) Đầu tư nắm giữ đến ngày đáo hạn

Đầu tư nắm giữ đến ngày đáo hạn là các khoản đầu tư mà Ban Điều hành Tổng Công ty dự định và có khả năng nắm giữ đến ngày đáo hạn. Đầu tư nắm giữ đến ngày đáo hạn bao gồm tiền gửi ngân hàng có kỳ hạn, trái phiếu và các khoản phải thu về cho vay nắm giữ đến ngày đáo hạn. Các khoản đầu tư này được ghi nhận theo giá gốc trừ đi dự phòng phải thu khó đòi.

(ii) Đầu tư vào công ty con, công ty liên kết và cơ sở kinh doanh đồng kiểm soát

Cho mục đích của báo cáo tài chính riêng này, các khoản đầu tư vào công ty con, công ty liên kết và cơ sở kinh doanh đồng kiểm soát được ghi nhận ban đầu theo giá gốc bao gồm giá mua và các chi phí mua có liên quan trực tiếp. Sau ghi nhận ban đầu, các khoản đầu tư này được xác định theo giá gốc trừ đi dự phòng giảm giá đầu tư. Dự phòng giảm giá đầu tư được lập khi đơn vị nhận đầu tư phát sinh lỗ, ngoại trừ trường hợp khoản lỗ đó đã nằm trong dự kiến của Ban điều hành Tổng Công ty khi quyết định đầu tư. Dự phòng giảm giá đầu tư được hoàn nhập khi đơn vị nhận đầu tư sau đó tạo ra lợi nhuận để bù trừ cho các khoản lỗ đã được lập dự phòng trước kia. Khoản dự phòng chỉ được hoàn nhập trong phạm vi sao cho giá trị ghi sổ của khoản đầu tư không vượt quá giá trị ghi sổ của chúng khi giá định không có khoản dự phòng nào đã được ghi nhận.

(iii) Đầu tư góp vốn vào các đơn vị khác

Đầu tư vào các công cụ vốn chủ sở hữu của các đơn vị khác được ghi nhận ban đầu theo giá gốc bao gồm giá mua và các chi phí mua có liên quan trực tiếp. Sau ghi nhận ban đầu, các khoản đầu tư này được xác định theo giá gốc trừ đi dự phòng giảm giá đầu tư. Dự phòng giảm giá đầu tư được lập khi đơn vị nhận đầu tư phát sinh lỗ, ngoại trừ trường hợp khoản lỗ đó đã nằm trong dự kiến của Ban điều hành Tổng Công ty khi quyết định đầu tư. Dự phòng giảm giá đầu tư được hoàn nhập khi đơn vị nhận đầu tư sau đó tạo ra lợi nhuận để bù trừ cho các khoản lỗ đã được lập dự phòng trước kia. Khoản dự phòng chỉ được hoàn nhập trong phạm vi sao cho giá trị ghi sổ của khoản đầu tư không vượt quá giá trị ghi sổ của chúng khi giá định không có khoản dự phòng nào đã được ghi nhận.

(d) Các khoản phải thu

Các khoản phải thu khách hàng và phải thu khác được phản ánh theo giá gốc trừ đi dự phòng phải thu khó đòi.

Tổng Công ty Cổ phần Bia - Rượu - Nước Giải Khát Sài Gòn
Thuyết minh báo cáo tài chính riêng ngày 31 tháng 03 năm 2021 (tiếp theo)

Mẫu B 09a – DN
(Ban hành theo Thông tư số 200/2014/TT-BTC
ngày 22 tháng 12 năm 2014 của Bộ Tài chính)

(e) Hàng tồn kho

Hàng tồn kho được phản ánh theo giá thấp hơn giữa giá gốc và giá trị thuần có thể thực hiện được. Giá gốc được tính theo phương pháp bình quân gia quyền và bao gồm tất cả các chi phí phát sinh để có được hàng tồn kho ở địa điểm và trạng thái hiện tại. Đối với thành phẩm và sản phẩm dở dang, giá gốc bao gồm nguyên vật liệu, chi phí nhân công trực tiếp và các chi phí sản xuất chung được phân bổ. Giá trị thuần có thể thực hiện được ước tính dựa vào giá bán của hàng tồn kho trừ đi các khoản chi phí ước tính để hoàn thành sản phẩm và các chi phí bán hàng trực tiếp.

Tổng Công ty áp dụng phương pháp kê khai thường xuyên để hạch toán hàng tồn kho.

(f) Tài sản cố định hữu hình

(i) Nguyên giá

Tài sản cố định hữu hình được thể hiện theo nguyên giá trừ đi giá trị hao mòn lũy kế. Nguyên giá tài sản cố định hữu hình bao gồm giá mua, thuế nhập khẩu, các loại thuế mua hàng không được hoàn lại và chi phí liên quan trực tiếp để đưa tài sản đến vị trí và trạng thái hoạt động cho mục đích sử dụng đã dự kiến. Các chi phí phát sinh sau khi tài sản cố định hữu hình đã đưa vào hoạt động như chi phí sửa chữa, bảo dưỡng và đại tu được ghi nhận vào báo cáo kết quả hoạt động kinh doanh riêng trong năm mà chi phí phát sinh. Trong các trường hợp có thể chứng minh một cách rõ ràng rằng các khoản chi phí này làm tăng lợi ích kinh tế trong tương lai dự tính thu được từ việc sử dụng tài sản cố định hữu hình vượt trên mức hoạt động tiêu chuẩn theo như đánh giá ban đầu, thì các chi phí này được vốn hóa như một khoản nguyên giá tăng thêm của tài sản cố định hữu hình.

(ii) Khấu hao

Khấu hao được tính theo phương pháp đường thẳng dựa trên thời gian hữu dụng ước tính của tài sản cố định hữu hình. Thời gian hữu dụng ước tính như sau:

▪ nhà cửa, vật kiến trúc	5 – 25 năm
▪ máy móc và thiết bị	3 – 12 năm
▪ phương tiện vận chuyển	3 – 8 năm
▪ thiết bị quản lý	3 – 6 năm

Tổng Công ty Cổ phần Bia - Rượu - Nước Giải Khát Sài Gòn
Thuyết minh báo cáo tài chính riêng ngày 31 tháng 03 năm 2021 (tiếp theo)

Mẫu B 09a – DN

*(Ban hành theo Thông tư số 200/2014/TT-BTC
ngày 22 tháng 12 năm 2014 của Bộ Tài chính)*

(g) Tài sản cố định vô hình

(i) Quyền sử dụng đất

Quyền sử dụng đất gồm:

- quyền sử dụng đất được Nhà nước giao có thu tiền sử dụng đất;
- quyền sử dụng đất nhận chuyển nhượng hợp pháp; và
- quyền sử dụng đất thuê trước ngày có hiệu lực của Luật Đất đai (2003) mà tiền thuê đất đã được trả trước cho thời hạn dài hơn 5 năm và được cơ quan có thẩm quyền cấp giấy chứng nhận quyền sử dụng đất.

Quyền sử dụng đất không có thời hạn được thể hiện theo nguyên giá và không khấu hao. Quyền sử dụng đất có thời hạn xác định được thể hiện theo nguyên giá trừ giá trị hao mòn lũy kế. Nguyên giá ban đầu của quyền sử dụng đất bao gồm giá mua và các chi phí liên quan trực tiếp tới việc có được quyền sử dụng đất. Quyền sử dụng đất có thời hạn xác định được khấu hao theo phương pháp đường thẳng trong thời hạn sử dụng của quyền sử dụng đất là từ 40 đến 49 năm.

(ii) Phần mềm máy vi tính

Giá mua của phần mềm máy vi tính mới mà phần mềm này không phải là một bộ phận gắn kết với phần cứng có liên quan thì được vốn hóa và hạch toán như tài sản cố định vô hình. Phần mềm máy vi tính được tính khấu hao theo phương pháp đường thẳng trong thời gian 3 năm.

(h) Bất động sản đầu tư

Bất động sản đầu tư cho thuê

(i) Nguyên giá

Bất động sản đầu tư cho thuê được thể hiện theo nguyên giá trừ đi giá trị hao mòn lũy kế. Nguyên giá ban đầu của bất động sản đầu tư cho thuê bao gồm giá mua, chi phí quyền sử dụng đất và các chi phí liên quan trực tiếp đến việc đưa tài sản đến điều kiện cần thiết để tài sản có thể hoạt động theo cách thức đã dự kiến bởi Ban Tổng Giám đốc. Các chi phí phát sinh sau khi bất động sản đầu tư cho thuê đã được đưa vào hoạt động như chi phí sửa chữa và bảo trì được ghi nhận vào báo cáo kết quả hoạt động kinh doanh riêng trong năm mà các chi phí này phát sinh. Trong các trường hợp có thể chứng minh một cách rõ ràng rằng các khoản chi phí này làm tăng lợi ích kinh tế trong tương lai dự tính thu được từ bất động sản đầu tư cho thuê vượt trên mức hoạt động tiêu chuẩn theo như đánh giá ban đầu, thì các chi phí này được vốn hóa như một khoản nguyên giá tăng thêm của bất động sản đầu tư cho thuê.

(ii) Khấu hao

Khấu hao được tính theo phương pháp đường thẳng dựa trên thời gian hữu dụng ước tính của bất động sản đầu tư. Thời gian hữu dụng ước tính như sau:

- nhà cửa, vật kiến trúc 20 năm

Tổng Công ty Cổ phần Bia - Rượu - Nước Giải Khát Sài Gòn
Thuyết minh báo cáo tài chính riêng ngày 31 tháng 03 năm 2021 (tiếp theo)

Mẫu B 09a – DN
(Ban hành theo Thông tư số 200/2014/TT-BTC
ngày 22 tháng 12 năm 2014 của Bộ Tài chính)

(i) Xây dựng cơ bản dở dang

Xây dựng cơ bản dở dang phản ánh các khoản chi cho công trình xây dựng và máy móc chưa hoàn thành hoặc chưa lắp đặt xong. Không tính khấu hao cho xây dựng cơ bản dở dang trong quá trình xây dựng và lắp đặt.

(j) Chi phí trả trước dài hạn

(i) Bao bì luân chuyển

Bao bì luân chuyển bao gồm chai, kết sử dụng trong quá trình hoạt động sản xuất kinh doanh của Tổng Công ty và được ghi nhận ban đầu theo giá gốc. Bao bì luân chuyển được phân bổ theo phương pháp đường thẳng trong thời gian từ 2 đến 3 năm.

(ii) Công cụ và dụng cụ

Công cụ và dụng cụ bao gồm các tài sản Tổng Công ty nắm giữ để sử dụng trong quá trình hoạt động kinh doanh bình thường, với nguyên giá của mỗi tài sản thấp hơn 30 triệu VND và do đó không đủ điều kiện ghi nhận là tài sản cố định theo quy định hiện hành. Nguyên giá của công cụ và dụng cụ được phân bổ theo phương pháp đường thẳng trong thời gian từ 2 đến 3 năm.

(k) Các khoản phải trả người bán và phải trả khác

Các khoản phải trả người bán và phải trả khác được thể hiện theo giá gốc.

(l) Dự phòng

Một khoản dự phòng được ghi nhận nếu, do kết quả của một sự kiện trong quá khứ, Tổng Công ty có nghĩa vụ pháp lý hiện tại hoặc liên đới có thể ước tính một cách đáng tin cậy, và chắc chắn sẽ làm giảm sút các lợi ích kinh tế trong tương lai để thanh toán các khoản nợ phải trả do nghĩa vụ đó. Khoản dự phòng được xác định bằng cách chiết khấu dòng tiền dự kiến phải trả trong tương lai với tỷ lệ chiết khấu trước thuế phản ánh đánh giá của thị trường ở thời điểm hiện tại về giá trị thời gian của tiền và rủi ro cụ thể của khoản nợ đó.

Dự phòng trợ cấp thôi việc

Theo Bộ luật Lao động Việt Nam, khi nhân viên làm việc cho công ty từ 12 tháng trở lên (“nhân viên đủ điều kiện”) tự nguyện chấm dứt hợp đồng lao động của mình thì bên sử dụng lao động phải thanh toán tiền trợ cấp thôi việc cho nhân viên đó tính dựa trên số năm làm việc và mức lương tại thời điểm thôi việc của nhân viên đó. Dự phòng trợ cấp thôi việc được lập trên cơ sở số năm nhân viên làm việc cho Tổng Công ty và mức lương bình quân của họ trong vòng sáu tháng trước ngày kết thúc kỳ kế toán năm. Cho mục đích xác định số năm làm việc của nhân viên, thời gian nhân viên đã tham gia bảo hiểm thất nghiệp theo quy định của pháp luật và thời gian làm việc đã được Tổng Công ty chi trả trợ cấp thôi việc được loại trừ.

Tổng Công ty Cổ phần Bia - Rượu - Nước Giải Khát Sài Gòn
Thuyết minh báo cáo tài chính riêng ngày 31 tháng 03 năm 2021 (tiếp theo)

Mẫu B 09a – DN
(Ban hành theo Thông tư số 200/2014/TT-BTC
ngày 22 tháng 12 năm 2014 của Bộ Tài chính)

(m) Vốn cổ phần

Cổ phiếu phổ thông

Cổ phiếu phổ thông được ghi nhận theo mệnh giá. Phần thu từ phát hành cổ phiếu vượt trên mệnh giá được ghi vào thặng dư vốn cổ phần. Các chi phí phát sinh liên quan trực tiếp đến việc phát hành cổ phiếu, sau khi trừ đi các ảnh hưởng của thuế, được ghi giảm vào thặng dư vốn cổ phần.

(n) Thuế

Thuế thu nhập doanh nghiệp tính trên lợi nhuận hoặc lỗ của năm bao gồm thuế thu nhập hiện hành và thuế thu nhập hoãn lại. Thuế thu nhập doanh nghiệp được ghi nhận trong báo cáo kết quả hoạt động kinh doanh riêng ngoại trừ trường hợp có các khoản thuế thu nhập liên quan đến các khoản mục được ghi nhận thẳng vào vốn chủ sở hữu, thì khi đó các khoản thuế thu nhập này cũng được ghi nhận thẳng vào vốn chủ sở hữu.

Thuế thu nhập hiện hành là khoản thuế dự kiến phải nộp dựa trên thu nhập chịu thuế trong năm, sử dụng các mức thuế suất có hiệu lực tại ngày kết thúc kỳ kế toán năm, và các khoản điều chỉnh thuế phải nộp liên quan đến những năm trước.

Thuế thu nhập hoãn lại được tính theo phương pháp bảng cân đối kế toán cho các chênh lệch tạm thời giữa giá trị ghi sổ cho mục đích báo cáo tài chính và giá trị sử dụng cho mục đích tính thuế của các khoản mục tài sản và nợ phải trả. Giá trị của thuế thu nhập hoãn lại được ghi nhận dựa trên cách thức dự kiến thu hồi hoặc thanh toán giá trị ghi sổ của các khoản mục tài sản và nợ phải trả sử dụng các mức thuế suất có hiệu lực hoặc cơ bản có hiệu lực tại ngày kết thúc kỳ kế toán năm.

Tài sản thuế thu nhập hoãn lại chỉ được ghi nhận trong phạm vi chắc chắn có đủ lợi nhuận tính thuế trong tương lai để các chênh lệch tạm thời này có thể sử dụng được. Tài sản thuế thu nhập hoãn lại được ghi giảm trong phạm vi không còn chắc chắn là các lợi ích về thuế liên quan này sẽ sử dụng được.

(o) Doanh thu và thu nhập khác

(i) Doanh thu bán hàng

Doanh thu bán hàng được ghi nhận trong báo cáo kết quả hoạt động kinh doanh riêng khi phần lớn rủi ro và lợi ích gắn liền với quyền sở hữu sản phẩm hoặc hàng hoá được chuyển giao cho người mua. Doanh thu không được ghi nhận nếu như có những yếu tố không chắc chắn trọng yếu liên quan tới khả năng thu hồi các khoản phải thu hoặc liên quan tới khả năng hàng bán bị trả lại. Doanh thu bán hàng được ghi nhận theo số thuần sau khi đã trừ đi số chiết khấu giảm giá ghi trên hóa đơn bán hàng.

(ii) Doanh thu cho thuê

Doanh thu cho thuê tài sản được ghi nhận trong báo cáo kết quả hoạt động kinh doanh riêng theo phương pháp đường thẳng dựa vào thời hạn của hợp đồng thuê. Các khoản hoa hồng cho thuê được ghi nhận như là một bộ phận hợp thành của tổng doanh thu cho thuê.

Tổng Công ty Cổ phần Bia - Rượu - Nước Giải Khát Sài Gòn
Thuyết minh báo cáo tài chính riêng ngày 31 tháng 03 năm 2021 (tiếp theo)

Mẫu B 09a – DN
*(Ban hành theo Thông tư số 200/2014/TT-BTC
ngày 22 tháng 12 năm 2014 của Bộ Tài chính)*

(iii) Thu nhập từ tiền lãi

Thu nhập từ tiền lãi được ghi nhận trong báo cáo kết quả hoạt động kinh doanh riêng theo tỷ lệ tương ứng với thời gian dựa trên số dư gốc và lãi suất áp dụng.

(iv) Thu nhập từ cổ tức

Thu nhập từ cổ tức được ghi nhận khi quyền nhận cổ tức được xác lập. Cổ tức bằng cổ phiếu không được ghi nhận là doanh thu hoạt động tài chính. Cổ tức nhận được liên quan đến giai đoạn trước khi mua khoản đầu tư được ghi giảm vào giá trị ghi sổ của khoản đầu tư.

(p) Các khoản thanh toán thuê

Các khoản thanh toán thuê hoạt động được ghi nhận trong báo cáo kết quả hoạt động kinh doanh riêng theo phương pháp đường thẳng dựa vào thời hạn của hợp đồng thuê. Các khoản hoa hồng đi thuê được ghi nhận trong báo cáo kết quả hoạt động kinh doanh riêng như là một bộ phận hợp thành của tổng chi phí thuê trong suốt thời hạn thuê.

(q) Báo cáo bộ phận

Một bộ phận là một hợp phần có thể xác định riêng biệt của Tổng Công ty tham gia vào việc cung cấp các sản phẩm hoặc dịch vụ liên quan (bộ phận chia theo hoạt động kinh doanh), hoặc cung cấp sản phẩm hoặc dịch vụ trong một môi trường kinh tế cụ thể (bộ phận chia theo vùng địa lý), mỗi bộ phận này chịu rủi ro và thu được lợi ích khác biệt với các bộ phận khác. Mẫu báo cáo bộ phận cơ bản của Tổng Công ty là dựa theo bộ phận chia theo hoạt động kinh doanh.

(r) Các bên liên quan

Các bên được coi là bên liên quan của Tổng Công ty nếu một bên có khả năng, trực tiếp hoặc gián tiếp, kiểm soát bên kia hoặc gây ảnh hưởng đáng kể tới bên kia trong việc ra các quyết định tài chính và hoạt động, hoặc khi Tổng Công ty và bên kia cùng chịu sự kiểm soát chung hoặc ảnh hưởng đáng kể chung. Các bên liên quan có thể là các công ty hoặc các cá nhân, bao gồm cả các thành viên gia đình thân cận của các cá nhân được coi là liên quan.

4 Tiền và các khoản tương đương tiền

	31/03/2021	01/01/2021
	VND	VND
Tiền mặt	19,922,956	38,196,945
Tiền gửi ngân hàng	73,860,753,669	42,178,781,751
Các khoản tương đương tiền (*)	1,650,000,000,000	945,000,000,000
	<u>1,723,880,676,625</u>	<u>987,216,978,696</u>

(*) Các khoản tương đương tiền phản ánh các khoản tiền gửi có kỳ hạn tại các ngân hàng với kỳ hạn gốc không quá ba tháng. Các khoản tương đương tiền được gửi bằng VND.

5 Các khoản đầu tư tài chính**(a) Đầu tư nắm giữ đến ngày đáo hạn****(i) Đầu tư nắm giữ đến ngày đáo hạn – ngắn hạn**

Đầu tư nắm giữ đến ngày đáo hạn – ngắn hạn phản ánh các khoản tiền gửi có kỳ hạn tại các ngân hàng với thời gian đáo hạn trên 3 tháng kể từ ngày gửi nhưng dưới 12 tháng kể từ ngày báo cáo Tiền gửi có kỳ hạn được gửi bằng VND.

(ii) Đầu tư nắm giữ đến ngày đáo hạn – dài hạn

Đầu tư nắm giữ đến ngày đáo hạn – dài hạn phản ánh các khoản đầu tư của Tổng Công ty vào trái phiếu của Tổng Công ty Công nghiệp Tàu thủy Việt Nam Khoản đầu tư này đã được lập dự phòng toàn bộ

(b) Đầu tư góp vốn vào các đơn vị khác

	31/03/2021			01/01/2021		
	Giá gốc VND	Dự phòng VND	Giá trị ghi sổ VND	Giá gốc VND	Dự phòng VND	Giá trị ghi sổ VND
Đầu tư vào các công ty con (i)	2,837,212,995,029	(142,208,737,844)	2,695,004,257,185	2,837,212,995,029	(148,863,029,844)	2,688,349,965,185
Đầu tư vào các công ty liên kết và cơ sở kinh doanh đồng kiểm soát (ii)	613,705,350,635	(110,291,217,309)	503,414,133,326	613,705,350,635	(108,857,170,530)	504,848,180,105
Đầu tư góp vốn vào các đơn vị khác (iii)	569,372,362,407	(334,885,652,522)	234,486,709,885	785,951,682,407	(335,225,512,322)	450,726,170,085
	<u>4,020,290,708,071</u>	<u>(587,385,607,675)</u>	<u>3,432,905,100,396</u>	<u>4,236,870,028,071</u>	<u>(592,945,712,696)</u>	<u>3,643,924,315,375</u>

(i) Đầu tư vào các công ty con

Tên công ty	31/03/2021			01/01/2021		
	% sở hữu và quyền biểu quyết	Giá gốc VND	Dự phòng VND	% sở hữu và quyền biểu quyết	Giá gốc VND	Dự phòng VND
Công ty Cổ phần Bia Sài Gòn - Miền Tây	51%	100,424,933,209	-	51%	100,424,933,209	-
Công ty Cổ phần Nước Giải Khát Chương Dương	62.06%	236,167,400,000	(115,152,900,000)	62.06%	236,167,400,000	(110,943,700,000)
Công ty Cổ phần Bia Sài Gòn - Quảng Ngãi	66.56%	299,548,230,160	-	66.56%	299,548,230,160	-
Công ty Cổ phần Rượu Bình Tây	91.75%	208,414,271,535	-	91.75%	208,414,271,535	-
Công ty Cổ phần Bia, Rượu Sài Gòn - Đồng Xuân	51.24%	17,650,697,182	-	51.24%	17,650,697,182	-
Công ty Cổ phần Bia Sài Gòn - Nghệ Tĩnh	54.73%	76,324,868,844	(27,055,837,844)	54.73%	76,324,868,844	(30,136,229,844)
Công ty Cổ phần Bia Sài Gòn - Sông Lam	68.78%	314,250,000,000	-	68.78%	314,250,000,000	(7,783,100,000)
Công ty Cổ phần Bia Sài Gòn - Hà Nội	52.11%	93,800,000,000	-	52.11%	93,800,000,000	-
Công ty TNHH Một Thành Viên Thương mại Bia Sài Gòn	100%	700,000,000,000	-	100%	700,000,000,000	-
Công ty Cổ phần Thương mại Bia Sài Gòn Miền Bắc	90%	37,422,345,046	-	90.00%	37,422,345,046	-
Công ty Cổ phần Thương mại Bia Sài Gòn Bắc Trung Bộ	95.07%	37,369,732,632	-	95.07%	37,369,732,632	-
Công ty Cổ phần Thương mại Bia Sài Gòn Trung Tâm	94.45%	83,141,000,000	-	94.45%	83,141,000,000	-
Công ty Cổ phần Thương mại Bia Sài Gòn Miền Trung	91.24%	54,546,288,176	-	91.24%	54,546,288,176	-
Công ty Cổ phần Thương mại Bia Sài Gòn Tây Nguyên	90%	36,541,448,653	-	90%	36,541,448,653	-

(i) Đầu tư vào các công ty con (tiếp theo)

Tên công ty	31/03/2021			01/01/2021		
	% sở hữu và quyền biểu quyết	Giá gốc VND	Dự phòng VND	% sở hữu và quyền biểu quyết	Giá gốc VND	Dự phòng VND
Công ty Cổ phần Thương mại Bia Sài Gòn Nam Trung Bộ	90.14%	55,799,775,209	-	90.14%	55,799,775,209	-
Công ty Cổ phần Thương mại Bia Sài Gòn Miền Đông	90.68%	36,362,195,948	-	90.68%	36,362,195,948	-
Công ty Cổ phần Thương mại Bia Sài Gòn Sông Tiền	90%	36,265,364,767	-	90%	36,265,364,767	-
Công ty Cổ phần Thương mại Bia Sài Gòn Sông Hậu	90%	36,798,955,472	-	90%	36,798,955,472	-
Công ty TNHH Một Thành Viên Cơ khí Sa Be Co	100%	59,365,663,690	-	100%	59,365,663,690	-
Công ty Cổ phần Thương mại Bia Sài Gòn Đông Bắc	90.45%	36,000,000,000	-	90.45%	36,000,000,000	-
Công ty TNHH Một Thành Viên Bia Sài Gòn - Hà Tĩnh	100%	120,000,000,000	-	100%	120,000,000,000	-
Công ty Cổ phần Bao bì Bia Sài Gòn	76.81%	55,174,824,506	-	76.81%	55,174,824,506	-
Công ty TNHH Một Thành Viên Bia Sài Gòn	100%	10,000,000	-	100%	10,000,000	-
Công ty TNHH Một Thành Viên Tập Đoàn Bia Sài Gòn	100%	10,000,000	-	100%	10,000,000	-
Công ty Cổ phần Bia Sài Gòn - Lâm Đồng	52.91%	105,825,000,000	-	52.91%	105,825,000,000	-
		<u>2,837,212,995,029</u>	<u>(142,208,737,844)</u>		<u>2,837,212,995,029</u>	<u>(148,863,029,844)</u>

(ii) Đầu tư vào các công ty liên kết và cơ sở kinh doanh đồng kiểm soát

Tên công ty	31/03/2021			01/01/2021		
	% sở hữu và quyền biểu quyết	Giá gốc	Dự phòng	% sở hữu và quyền biểu quyết	Giá gốc	Dự phòng
		VND	VND		VND	VND
Công ty Cổ phần Kinh doanh Lương thực Thực phẩm Trường Sa	28.35%	4,725,000,000	(4,725,000,000)	28.35%	4,725,000,000	(4,725,000,000)
Công ty Cổ phần Bia Sài Gòn - Khánh Hòa	26%	26,000,000,000	-	26%	26,000,000,000	-
Công ty Cổ phần Bia Sài Gòn - Phú Thọ	27.03%	33,787,500,000	-	27.03%	33,787,500,000	-
Công ty Cổ phần Bia Sài Gòn - Miền Trung	32.22%	103,174,711,495	-	32.22%	103,174,711,495	-
Công ty TNHH Đầu tư Thương mại Tân Thành	29%	72,500,000,000	(72,500,000,000)	29%	72,500,000,000	(72,500,000,000)
Công ty Cổ phần Bia Sài Gòn - Vĩnh Long	20%	30,000,000,000	-	20%	30,000,000,000	-
Công ty Cổ phần Bia Sài Gòn - Kiên Giang	20%	23,000,000,000	(1,434,046,779)	20%	23,000,000,000	-
Công ty TNHH Trung Tâm Mê Linh	25%	43,111,007,200	-	25%	43,111,007,200	-
Công ty Liên doanh TNHH Crown Sài Gòn	30%	113,224,326,586	-	30%	113,224,326,586	-
Công ty TNHH Thủy tinh Malaya Việt Nam	30%	86,338,395,824	-	30%	86,338,395,824	-
Công ty TNHH Bao bì San Miguel Yamamura Phú Thọ	35%	26,212,239,000	-	35%	26,212,239,000	-
Công ty TNHH Sản xuất Rượu và Cồn Việt Nam	45%	31,632,170,530	(31,632,170,530)	45%	31,632,170,530	(31,632,170,530)
Công ty Cổ phần Bia Sài Gòn - Bến Tre	20%	20,000,000,000	-	20%	20,000,000,000	-
		<u>613,705,350,635</u>	<u>(110,291,217,309)</u>		<u>613,705,350,635</u>	<u>(108,857,170,530)</u>



(iii) Đầu tư góp vốn vào các đơn vị khác

Tên công ty	31/03/2021		01/01/2021	
	Giá gốc VND	Dự phòng VND	Giá gốc VND	Dự phòng VND
Ngân hàng Thương mại Cổ phần Phương Đông	-	-	216,579,320,000	-
Ngân hàng Thương mại Cổ phần Đông Á	136,265,460,000	(136,265,460,000)	136,265,460,000	(136,265,460,000)
Công ty Cổ phần Tập đoàn Bao bì Sài Gòn	46,000,000,000	-	46,000,000,000	-
Công ty Cổ phần PVI	51,475,140,000	(35,695,935,000)	51,475,140,000	(36,035,794,800)
Công ty Cổ phần Đầu tư và Phát triển Không Gian Ngầm	23,085,000,000	(23,085,000,000)	23,085,000,000	(23,085,000,000)
Công ty Cổ phần Du lịch Dầu khí Phương Đông	30,700,950,000	(30,700,950,000)	30,700,950,000	(30,700,950,000)
Quỹ đầu tư Chứng khoán Sài Gòn A2	35,757,720,722	(35,757,720,722)	35,757,720,722	(35,757,720,722)
Công ty Cổ phần Vận tải và Giao nhận Bia Sài Gòn	26,588,267,394	-	26,588,267,394	-
Công ty Cổ phần Bia - Nước Giải Khát Sài Gòn - Tây Đô	19,690,000,000	-	19,690,000,000	-
Công ty Cổ phần Tập đoàn Bia Sài Gòn Bình Tây	126,429,237,491	-	126,429,237,491	-
Công ty Cổ phần Chứng khoán Đại Việt	45,000,000,000	(45,000,000,000)	45,000,000,000	(45,000,000,000)
Công ty TNHH Đầu tư Sabeco HP	24,426,586,800	(24,426,586,800)	24,426,586,800	(24,426,586,800)
Công ty Cổ phần Bia Sài Gòn - Đồng Nai	3,954,000,000	(3,954,000,000)	3,954,000,000	(3,954,000,000)
	<u>569,372,362,407</u>	<u>(334,885,652,522)</u>	<u>785,951,682,407</u>	<u>(335,225,512,322)</u>



6 Phải thu ngắn hạn của khách hàng**(a) Phải thu khách hàng chi tiết theo các khách hàng lớn**

	31/03/2021 VND	01/01/2021 VND
Công ty TNHH Một Thành Viên Thương mại Bia Sài Gòn	274,649,412,631	114,529,145,357
Các khách hàng khác	164,040,663,681	47,366,323,131
	<u>438,690,076,312</u>	<u>161,895,468,488</u>

(b) Phải thu khách hàng là các bên liên quan

	31/03/2021 VND	01/01/2021 VND
Các công ty con		
Công ty TNHH Một Thành Viên Thương mại Bia Sài Gòn	274,649,412,631	114,529,145,357
Công ty Cổ phần Bia Sài Gòn - Quảng Ngãi	27,646,148,560	2,660,790,712
Công ty TNHH Một Thành Viên Bia Sài Gòn - Hà Tĩnh	22,210,171,359	-
Công ty Cổ phần Bia Sài Gòn - Sông Lam	17,644,739,856	3,738,188,000
Công ty Cổ phần Bia Sài Gòn - Hà Nội	16,229,692,030	479,627,918
Công ty TNHH Một Thành Viên Bia Sài Gòn Sóc Trăng	11,814,686,113	2,880,160,877
Công ty Cổ phần Bia Sài Gòn - Lâm Đồng	11,232,325,679	863,324,000
Công ty Cổ phần Bia, Rượu Sài Gòn - Đồng Xuân	4,145,467,875	-
Công ty Cổ phần Thương mại Bia Sài Gòn Đông Bắc	308,213,400	308,213,400
Công ty Cổ phần Bia Sài Gòn - Nghệ Tĩnh	-	1,291,756,400
Các công ty liên kết và cơ sở kinh doanh đồng kiểm soát		
Công ty Cổ phần Bia Sài Gòn - Miền Trung	9,312,891,342	1,269,459,419
Công ty Cổ phần Bia Sài Gòn - Kiên Giang	8,102,781,865	2,749,411,545
Công ty Cổ phần Bia Sài Gòn - Bến Tre	8,042,373,409	863,360,275
Công ty Cổ phần Tập Đoàn Bia Sài Gòn - Bình Tây	7,769,888,027	1,616,896,549
Công ty Cổ phần Bia - Nước Giải khát Sài Gòn - Tây Đô	7,674,463,208	1,839,786,330
Công ty Cổ phần Bia Sài Gòn - Vĩnh Long	4,266,623,196	7,623,484,602
Công ty Cổ phần Bia Sài Gòn - Phú Thọ	1,743,172,547	2,641,429,652

7 Phải thu khác**(a) Phải thu ngắn hạn khác**

	31/03/2021 VND	01/01/2021 VND
Phải thu do chênh lệch giữa giá trị của các khoản đầu tư và phần vốn góp trong công ty liên kết	277,230,733,543	277,230,733,543
Phải thu tiền lãi từ cho vay, tiền gửi ngân hàng và trái phiếu	365,500,728,733	319,447,001,355
Phải thu về cổ tức	94,559,351,732	185,039,172,636
Phải thu ngắn hạn khác	38,284,125,615	38,547,109,171
	<u>775,574,939,623</u>	<u>820,264,016,705</u>

Phải thu ngắn hạn khác từ các bên liên quan

	31/03/2021 VND	01/01/2021 VND
Các công ty con		
Công ty TNHH Một Thành Viên Thương mại Bia Sài Gòn	80,251,698,904	136,733,197,701
Công ty Cổ phần Bia Sài Gòn - Nghệ Tĩnh	4,827,480,000	4,872,313,865
Công ty TNHH Một Thành Viên Bia Sài Gòn - Hà Tĩnh	4,522,940,312	3,189,653,852
Công ty Cổ phần Rượu Bình Tây	3,000,000,000	3,000,000,000
Công ty Cổ phần Bia Sài Gòn - Miền Tây	109,403,418	69,277,691
Công ty Cổ phần Bia Sài Gòn - Lâm Đồng	43,063,067	68,296,475
Công ty Cổ phần Thương mại Bia Sài Gòn Nam Trung Bộ	29,700,000	29,700,000
Công ty TNHH Một Thành Viên Cơ khí Sa Be Co	11,119,350	9,454,420
Công ty Cổ phần Bia Sài Gòn - Quảng Ngãi	-	187,009,159
Công ty Cổ phần Bia Sài Gòn - Hà Nội	-	125,225,449
Công ty TNHH Một Thành Viên Bia Sài Gòn Sóc Trăng	-	76,235,614
Công ty Cổ phần Bia, Rượu Sài Gòn - Đồng Xuân	-	46,274,375
Công ty Cổ phần Bia Sài Gòn - Sông Lam	-	37,157,564
Các công ty liên kết và cơ sở kinh doanh đồng kiểm soát		
Công ty TNHH Đầu tư Thương mại Tân Thành	277,230,733,543	277,230,733,543
Công ty Cổ phần Bia Sài Gòn - Miền Trung	35,194,319	33,730,321,507
Công ty Cổ phần Bia Sài Gòn - Bạc Liêu	32,345,835	46,091,080
Công ty Cổ phần Bia Sài Gòn - Phú Thọ	-	1,736,949,650
Công ty Cổ phần Tập Đoàn Bia Sài Gòn - Bình Tây	-	126,355,136
Công ty Cổ phần Bia - Nước Giải khát Sài Gòn - Tây Đô	-	89,004,219
Công ty Cổ phần Bia Sài Gòn - Bến Tre	-	84,012,578
Công ty Cổ phần Bia Sài Gòn - Vĩnh Long	-	77,396,511
Công ty Cổ phần Bia Sài Gòn - Kiên Giang	-	23,436,016
Công ty TNHH Bao bì San Miguel Yamamura Phú Thọ	-	-
Bên liên quan khác		
Thai Beverage Public Co., Ltd.	31,428,000	-

(b) Phải thu dài hạn khác

	31/03/2021	01/01/2021
	VND	VND
Phải thu Công ty TNHH Một Thành Viên Bia Sài Gòn - Hà Tĩnh	328,073,502,218	328,073,502,218
Ký quỹ, ký cược dài hạn	11,316,972,561	11,262,972,561
Phải thu dài hạn khác	8,018,865,000	8,018,865,000
	<u><u>347,409,339,779</u></u>	<u><u>347,355,339,779</u></u>

8 Dự phòng phải thu khó đòi**(a) Ngắn hạn**

	31/03/2021		01/01/2021	
	Giá gốc	Dự phòng	Giá gốc	Dự phòng
	VND	VND	VND	VND
Phải thu ngắn hạn của khách hàng	-	-	-	-
Trả trước cho người bán ngắn	3,694,748,890	(3,694,748,890)	3,694,748,890	(3,694,748,890)
Phải thu ngắn hạn khác	320,160,761,240	(320,160,761,240)	320,160,761,240	(320,160,761,240)
	<u>323,855,510,130</u>	<u>(323,855,510,130)</u>	<u>323,855,510,130</u>	<u>(323,855,510,130)</u>

(b) Dài hạn

	31/03/2021		01/01/2021	
	Giá gốc	Dự phòng	Giá gốc	Dự phòng
	VND	VND	VND	VND
Đầu tư nắm giữ đến ngày đáo hạn – dài hạn	20,868,879,905	(20,868,879,905)	20,868,879,905	(20,868,879,905)
Phải thu về cho vay dài hạn	4,000,000,000	(4,000,000,000)	4,000,000,000	(4,000,000,000)
Phải thu dài hạn khác	8,000,000,000	(8,000,000,000)	8,000,000,000	(8,000,000,000)
	<u>32,868,879,905</u>	<u>(32,868,879,905)</u>	<u>32,868,879,905</u>	<u>(32,868,879,905)</u>

9 Hàng tồn kho**(a) Hàng tồn kho**

	31/03/2021		1/1/2020	
	Giá gốc VND	Dự phòng VND	Giá gốc VND	Dự phòng VND
Hàng mua đang đi trên đường	134,533,049,379	-	139,590,388,946	-
Nguyên vật liệu	275,929,730,688	(3,825,953,695)	145,901,566,441	(3,712,557,025)
Công cụ và dụng cụ	27,070,532,784	(20,137,782,561)	22,613,015,943	(20,178,831,502)
Chi phí sản xuất kinh doanh dở dang	75,594,073,681	-	75,300,152,747	-
Thành phẩm	30,736,582,667	-	23,315,898,116	-
Hàng hóa	27,695,546	-	64,100,213	-
	<u>543,891,664,745</u>	<u>(23,963,736,256)</u>	<u>406,785,122,406</u>	<u>(23,891,388,527)</u>

(b) Thiết bị, vật tư, phụ tùng thay thế dài hạn

	31/03/2021		01/01/2021	
	Giá gốc VND	Dự phòng VND	Giá gốc VND	Dự phòng VND
Thiết bị, vật tư, phụ tùng thay thế dài hạn	40,443,540,491	(26,856,158,222)	42,614,163,861	(27,885,194,853)
	<u>40,443,540,491</u>	<u>(26,856,158,222)</u>	<u>42,614,163,861</u>	<u>(27,885,194,853)</u>

10 Chi phí trả trước**(a) Chi phí trả trước ngắn hạn**

	31/03/2021	01/01/2021
	VND	VND
Chi phí bảng hiệu quảng cáo	79,113,197,737	78,975,900,457
Công cụ và dụng cụ	13,085,613,540	14,052,458,340
Chi phí trả trước khác	14,251,893,383	9,480,804,160
	<u>106,450,704,660</u>	<u>102,509,162,957</u>

(b) Chi phí trả trước dài hạn

	Tài sản chờ góp vốn đầu tư (*)	Bao bì luân chuyển	Công cụ và dụng cụ và các chi phí khác	Tổng
	VND	VND	VND	VND
Số dư đầu năm	51,602,316,000	22,216,801,386	10,664,900,612	84,484,017,998
Tăng trong kỳ	-	-	24,000,000	24,000,000
Phân bổ trong kỳ	-	(4,414,841,665)	(1,856,851,107)	(6,271,692,772)
Số dư cuối kỳ	<u>51,602,316,000</u>	<u>17,801,959,721</u>	<u>8,832,049,505</u>	<u>78,236,325,226</u>

(*) Tài sản chờ góp vốn đầu tư phản ánh giá trị quyền sử dụng đất chờ bàn giao (Thuyết minh 19(b))

11 Tài sản cố định hữu hình

	Nhà cửa, vật kiến trúc VND	Máy móc và thiết bị VND	Phương tiện vận chuyển VND	Thiết bị quản lý VND	Tổng VND
Nguyên giá					
Số dư đầu kỳ	609,337,069,409	2,874,388,136,738	57,822,918,781	115,174,202,828	3,656,722,327,756
Tăng trong kỳ	-	844,672,120	-	-	844,672,120
Chuyển từ xây dựng cơ bản dở dang	-	75,733,343	-	-	75,733,343
Thanh lý	-	-	-	-	-
Xóa sổ	-	-	-	-	-
Số dư cuối kỳ	<u>609,337,069,409</u>	<u>2,875,308,542,201</u>	<u>57,822,918,781</u>	<u>115,174,202,828</u>	<u>3,657,642,733,219</u>
Giá trị hao mòn lũy kế					
Số dư đầu kỳ	436,351,610,398	2,430,109,252,470	50,740,473,821	90,111,393,055	3,007,312,729,744
Khấu hao trong kỳ	6,136,384,881	25,244,134,859	841,204,298	2,621,474,657	34,843,198,695
Thanh lý	-	-	-	-	-
Xóa sổ	-	-	-	-	-
Số dư cuối kỳ	<u>442,487,995,279</u>	<u>2,455,353,387,329</u>	<u>51,581,678,119</u>	<u>92,732,867,712</u>	<u>3,042,155,928,439</u>
Giá trị còn lại					
Số dư đầu kỳ	172,985,459,011	444,278,884,268	7,082,444,960	25,062,809,773	649,409,598,012
Số dư cuối kỳ	<u>166,849,074,130</u>	<u>419,955,154,872</u>	<u>6,241,240,662</u>	<u>22,441,335,116</u>	<u>615,486,804,780</u>

Trong tài sản cố định hữu hình tại ngày 31 tháng 03 năm 2021 có các tài sản đã khấu hao hết, nhưng vẫn đang được sử dụng là: 2,155,801,610,162

Giá trị còn lại tài sản cố định hữu hình không còn sử dụng và chờ thanh lý tại ngày 31 tháng 03 năm 2021 là: 61,072,530,353

Nguyên giá tài sản cố định hữu hình Tổng Công ty cho các công ty con và công ty liên kết thuê có thu phí là : 112,324,661,366

12 Tài sản cố định vô hình

	Quyền sử dụng đất (*) VND	Phần mềm máy vi tính VND	Tổng VND
Nguyên giá			
Số dư đầu kỳ	929,359,796,577	64,444,484,047	993,804,280,624
Tăng trong kỳ	-	-	-
Số dư cuối kỳ	<u>929,359,796,577</u>	<u>64,444,484,047</u>	<u>993,804,280,624</u>
Giá trị hao mòn lũy kế			
Số dư đầu kỳ	65,996,814,720	63,331,645,743	129,328,460,463
Khấu hao trong kỳ	1,155,842,916	135,695,307	1,291,538,223
Số dư cuối kỳ	<u>67,152,657,636</u>	<u>63,467,341,050</u>	<u>130,619,998,686</u>
Giá trị còn lại			
Số dư đầu kỳ	863,362,981,857	1,112,838,304	864,475,820,161
Số dư cuối kỳ	<u>862,207,138,941</u>	<u>977,142,997</u>	<u>863,184,281,938</u>

Trong tài sản cố định vô hình tại ngày 31 tháng 03 năm 2021 có các tài sản đã khấu hao hết, nhưng vẫn đang được sử dụng:

62,538,335,300

(*) Trong quyền sử dụng đất tại ngày 31 tháng 12 năm 2020 có các quyền sử dụng đất với giá trị là 735.380 triệu VND được Tổng Công ty ghi nhận theo giá tạm tính tăng thêm vào giá trị doanh nghiệp khi cổ phần hóa theo Biên bản xác định giá trị doanh nghiệp tại ngày 31 tháng 12 năm 2007 và Biên bản Quyết toán Cổ phần hóa của Tổng Công ty do Ban Quyết toán cổ phần hóa gồm các đại diện từ Bộ Công thương và Bộ Tài chính thực hiện tại ngày 30 tháng 4 năm 2008 lập vào ngày 6 tháng 3 năm 2010. Tổng Công ty đã ghi nhận tăng giá trị quyền sử dụng đất này vào tài khoản "Tài sản cố định vô hình", đồng thời ghi tăng tương ứng một khoản phải trả Nhà nước trên tài khoản "Phải trả ngắn hạn khác" (Thuyết minh 19(a)).

Các khu đất này đã được Bộ Công thương giao cho Tổng Công ty quản lý và sử dụng theo quy hoạch của Ủy ban Nhân dân Thành phố Hồ Chí Minh. Tại ngày của báo cáo tài chính riêng này, Tổng Công ty đang trong quá trình làm việc với Ủy ban Nhân dân Thành phố Hồ Chí Minh để lập hợp đồng thuê đất. Hiện tại, Tổng Công ty đang sử dụng các khu đất này cho mục đích sản xuất kinh doanh của Tổng Công ty. Quyền sử dụng đất cho các khu đất này chỉ có tính tạm thời, Tổng Công ty không được tự ý chuyển đổi, chuyển nhượng, cho thuê lại, hay thế chấp các quyền sử dụng đất này.

Chi tiết giá trị quyền sử dụng đất theo giá trị tạm tính được xác định tại ngày 6 tháng 3 năm 2010 như sau:

STT	Địa chỉ	Diện tích m2	Giá trị định giá khi xác định giá trị doanh nghiệp
			VND
1	46 Bến Vân Đồn, Phường 12, Quận 4, TP Hồ Chí Minh, Việt Nam	3872,5	55,241,212,500
2	187 Nguyễn Chí Thanh, Phường 12, Quận 5, TP Hồ Chí Minh, Việt Nam	17406,1	418,634,111,100
3	474 Nguyễn Chí Thanh, Phường 6, Quận 10, TP Hồ Chí Minh, Việt Nam	7729,0	247,637,160,000
4	18/3B Phan Huy Ích, Phường 15, Quận Tân Bình, TP Hồ Chí Minh, Việt Nam	2216,3	13,867,389,100
			735,379,872,700

13 Bất động sản đầu tư

	Nhà cửa, vật kiến trúc VND
Nguyên giá	
Số dư đầu kỳ và cuối kỳ	7,859,289,977
Giá trị hao mòn lũy kế	
Số dư đầu kỳ và cuối kỳ	4,681,018,789
Khấu hao trong kỳ	97,833,486
	<hr/>
Số dư cuối kỳ	4,778,852,275
Giá trị còn lại	
Số dư đầu kỳ	3,178,271,188
Số dư cuối kỳ	3,080,437,702
	<hr/> <hr/>

Tổng Công ty chưa xác định giá trị hợp lý của bất động sản đầu tư để thuyết minh trong báo cáo tài chính riêng bởi vì các Chuẩn mực Kế toán Việt Nam và Chế độ Kế toán Doanh nghiệp Việt Nam hiện không có hướng dẫn về cách tính giá trị hợp lý sử dụng các kỹ thuật định giá. Giá trị hợp lý của bất động sản đầu tư có thể khác với giá trị ghi sổ.



14 Xây dựng cơ bản dở dang

Các công trình xây dựng cơ bản dở dang lớn như sau:

	31/03/2021 VND	01/01/2021 VND
Cải tạo nhà xưởng, đầu tư thiết bị nấu tại nhà máy bia Sài Gòn - Nguyễn Chí Thanh	367,954,146	367,954,146
Các công trình khác	21,131,758,161	10,884,830,901
	<u>21,499,712,307</u>	<u>11,252,785,047</u>

15 Tài sản thuế thu nhập hoãn lại

	Thuế suất	31/03/2021 VND	01/01/2021 VND
Tài sản thuế thu nhập hoãn lại ghi nhận trên:			
- Dự phòng đầu tư tài chính dài hạn	20%	62,551,487,988	60,205,695,176
- Chi phí phải trả và các khoản dự phòng	20%	28,747,272,245	32,423,898,208
- Dự phòng giảm giá hàng tồn kho và thiết bị, vật tư, phụ tùng thay thế dài hạn	20%	10,163,978,895	10,355,316,676
- Dự phòng phải thu khó đòi	20%	2,304,311,667	2,304,311,665
Tổng tài sản thuế thu nhập hoãn lại		<u>103,767,050,795</u>	<u>105,289,221,725</u>

16 Phải trả người bán ngắn hạn**(a) Phải trả người bán chi tiết theo các nhà cung cấp lớn**

	Giá gốc/Số có khả năng trả nợ	
	31/03/2021	01/01/2021
	VND	VND
Công ty Liên doanh TNHH Crown Sài Gòn	257,497,937,227	210,405,537,315
Công ty Cổ phần Hanacans	106,565,966,394	139,054,822,046
Các nhà cung cấp khác	1,743,139,674,610	2,125,410,532,726
	<u>2,107,203,578,231</u>	<u>2,474,870,892,087</u>

(b) Phải trả người bán là các bên liên quan

	Giá gốc/Số có khả năng trả nợ	
	31/03/2021	01/01/2021
	VND	VND
Các công ty con		
Công ty Cổ phần Thương mại Bia Sài Gòn Sông Tiền	115,944,610,125	146,522,349,367
Công ty Cổ phần Thương mại Bia Sài Gòn Miền Bắc	105,174,525,353	101,663,164,343
Công ty Cổ phần Thương mại Bia Sài Gòn Trung Tâm	98,439,223,974	137,636,197,021
Công ty Cổ phần Thương mại Bia Sài Gòn Sông Hậu	79,431,117,852	111,749,766,641
Công ty Cổ phần Bia Sài Gòn - Lâm Đồng	72,870,732,320	25,415,899,983
Công ty Cổ phần Thương mại Bia Sài Gòn Miền Đông	69,187,421,479	101,538,471,141
Công ty Cổ phần Thương mại Bia Sài Gòn Tây Nguyên	64,440,632,283	63,379,993,941
Công ty Cổ phần Thương mại Bia Sài Gòn Nam Trung Bộ	62,863,376,754	80,121,569,154
Công ty Cổ phần Thương mại Bia Sài Gòn Bắc Trung Bộ	53,129,275,430	55,257,345,458
Công ty Cổ phần Thương mại Bia Sài Gòn Đông Bắc	44,735,844,962	55,549,402,077
Công ty Cổ phần Bia Sài Gòn - Quảng Ngãi	41,106,559,450	27,088,991,479
Công ty Cổ phần Thương mại Bia Sài Gòn Miền Trung	33,031,850,277	41,737,255,474
Công ty Cổ phần Bao bì Bia Sài Gòn	26,600,774,750	23,575,609,200
Công ty Cổ phần Bia Sài Gòn - Hà Nội	23,934,582,892	20,632,774,536
Công ty Cổ phần Bia Sài Gòn - Sông Lam	19,702,885,312	22,927,468,916
Công ty TNHH Một Thành Viên Bia Sài Gòn Sóc Trăng	13,645,027,550	11,216,489,350
Công ty Cổ phần Bia Sài Gòn - Nghệ Tĩnh	7,305,830,950	2,139,835,500
Công ty Cổ phần Bia Sài Gòn - Miền Tây	7,282,426,525	3,793,714,100
Công ty TNHH Một Thành Viên Bia Sài Gòn - Hà Tĩnh	5,431,040,451	8,206,970,201
Công ty TNHH Một Thành Viên Cơ khí Sa Be Co	3,430,976,972	10,343,309,664
Công ty Cổ phần Bia, Rượu Sài Gòn - Đồng Xuân	1,932,702,300	13,340,109,200
Công ty TNHH Một Thành Viên Thương mại Bia Sài Gòn	327,556,585	656,340,216
Công ty Cổ phần Nước Giải Khát Chương Dương	27,768,050	-

(b) Phải trả người bán là các bên liên quan (tiếp theo)

	Giá gốc/Số có khả năng trả nợ	
	31/03/2021	01/01/2021
	VND	VND
Các công ty liên kết và cơ sở kinh doanh đồng kiểm soát		
Công ty Liên doanh TNHH Crown Sài Gòn	257,497,937,227	210,405,537,315
Công ty Cổ phần Tập đoàn Bia Sài Gòn Bình Tây	29,908,442,450	19,812,398,470
Công ty Cổ phần Bia Sài Gòn - Miền Trung	20,160,263,310	44,976,587,953
Công ty Cổ phần Bia - Nước Giải Khát Sài Gòn - Tây Đô	18,459,686,300	6,011,317,950
Công ty Cổ phần Bia Sài Gòn - Kiên Giang	14,868,903,500	3,218,569,970
Công ty TNHH Bao Bì San Miguel Yamamura Phú Thọ	10,428,081,950	12,707,200,000
Công ty Cổ phần Bia Sài Gòn - Vĩnh Long	10,219,593,175	4,825,865,000
Công ty Cổ phần Bia Sài Gòn - Khánh Hòa	8,395,301,200	18,108,761,000
Công ty Cổ phần Bia Sài Gòn - Bạc Liêu	6,350,516,700	2,149,649,700
Công ty Cổ phần Bia Sài Gòn - Phú Thọ	4,269,618,100	11,483,668,900
Công ty Cổ phần Bia Sài Gòn - Bến Tre	4,059,438,350	9,454,426,850
Công ty TNHH Trung Tâm Mê Linh	47,202,825	319,000,000
Bên liên quan khác		
Công ty TNHH Lon Nước Giải Khát TBC-Ball Việt Nam	51,597,892,795	96,756,522,384
Công ty TNHH MM MEGA MARKET (Việt Nam)	44,611,405	-
	<hr/> <hr/>	<hr/> <hr/>

17 Thuế phải nộp/phải thu Nhà nước**(a) Thuế phải nộp Nhà nước**

	01/01/2021	Số phát sinh trong năm	Số đã nộp trong năm	Số đã cân trừ trong năm	31/03/2021
	VND	VND	VND	VND	VND
Thuế tiêu thụ đặc biệt	231,029,079,755	577,630,771,651	(616,968,454,696)		191,691,396,710
Thuế thu nhập doanh nghiệp	175,556,059,116	150,638,813,227	(185,235,291,809)		140,959,580,534
Thuế giá trị gia tăng	-	962,547,929,148	(96,928,510,978)	(810,745,717,251)	54,873,700,919
Thuế thu nhập cá nhân	12,022,326,041	9,131,984,208	(12,208,148,478)		8,946,161,771
Thuế xuất nhập khẩu	-	3,331,885,713	(3,165,157,154)		166,728,559
Thuế đất và tiền thuê đất	1,581,049,815	7,635,201,351		(1,260,260,646)	7,955,990,520
Thuế tài nguyên	43,728,000	25,995,600	(61,780,480)		7,943,120
Các loại thuế khác	1,175,770,000	957,605,887	(909,059,177)		1,224,316,710
	<u>421,408,012,727</u>	<u>1,711,900,186,785</u>	<u>(915,476,402,772)</u>	<u>(812,005,977,897)</u>	<u>405,825,818,843</u>

(b) Thuế phải thu Nhà nước

	01/01/2021	Số đã cân trừ trong năm	Phân loại từ thuế phải trả	31/03/2021
	VND	VND	VND	VND
Tiền thuê đất	30,083,444,484	(1,260,260,646)		28,823,183,838
	<u>30,083,444,484</u>	<u>(1,260,260,646)</u>	<u>-</u>	<u>28,823,183,838</u>

18 Chi phí phải trả ngắn hạn

	31/03/2021 VND	01/01/2021 VND
Chi phí quảng cáo và khuyến mãi	532,393,944,487	53,839,652,246
Chi phí phải trả khác	20,229,213,139	9,738,535,864
	<u>552,623,157,626</u>	<u>63,578,188,110</u>

19 Phải trả khác**(a) Phải trả ngắn hạn khác**

	31/03/2021 VND	01/01/2021 VND
Phải trả Nhà nước cho phần đánh giá lại quyền sử dụng đất khi xác định giá trị doanh nghiệp để cổ phần hóa (*)	735,379,872,700	735,379,872,700
Quỹ khen thưởng, phúc lợi phải trả cho các công ty con	44,700,090,136	42,236,388,197
Cổ tức phải trả	6,715,939,650	6,712,395,925
Phải trả ngắn hạn khác	42,870,709,935	37,292,075,146
	<u>829,666,612,421</u>	<u>821,620,731,968</u>

(*) Phải trả Nhà nước cho phần đánh giá lại quyền sử dụng đất khi xác định giá trị doanh nghiệp để cổ phần hóa được ghi nhận theo Biên bản Quyết toán Cổ phần hóa do Ban Quyết toán cổ phần hóa, đại diện của Bộ Công thương và Bộ Tài chính, lập ngày 6 tháng 3 năm 2010 (Thuyết minh 12)

Phải trả ngắn hạn khác cho các bên liên quan

	31/03/2021 VND	01/01/2021 VND
Các công ty con		
Công ty TNHH Một Thành Viên Thương mại Bia Sài Gòn	25,517,600,272	25,517,600,272
Công ty TNHH Một Thành Viên Cơ khí Sa Be Co	10,061,217,212	10,061,217,212
Công ty TNHH Một Thành Viên Bia Sài Gòn - Hà Tĩnh	8,988,336,717	8,988,336,717
Công ty Cổ phần Thương mại Bia Sài Gòn Miền Đông	1,722,067,552	52,063,478
Công ty Cổ phần Thương mại Bia Sài Gòn Miền Bắc	1,522,160,540	1,522,160,540
Công ty Cổ phần Bia Sài Gòn - Lâm Đồng	793,697,865	-
Công ty Cổ phần Thương mại Bia Sài Gòn Sông Tiền	739,328,874	739,328,874
Công ty Cổ phần Thương mại Bia Sài Gòn Bắc Trung Bộ	437,717,745	437,717,745
Công ty Cổ phần Bao bì Bia Sài Gòn	195,775,466	195,775,466
Công ty Cổ phần Thương mại Bia Sài Gòn Sông Hậu	106,561,973	106,561,973
Công ty Cổ phần Bia Sài Gòn - Sông Lam	91,910,223	-
Công ty Cổ phần Thương mại Bia Sài Gòn Nam Trung Bộ	82,229,450	82,229,450
Công ty Cổ phần Bia Sài Gòn - Quảng Ngãi	67,267,391	-
Công ty Cổ phần Bia Sài Gòn - Hà Nội	57,824,890	-
Công ty TNHH Một Thành Viên Bia Sài Gòn Sóc Trăng	47,268,547	12,932,851
Công ty Cổ phần Bia, Rượu Sài Gòn - Đồng Xuân	19,501,260	-
Công ty Cổ phần Bia Sài Gòn - Nghệ Tĩnh	2,607,193	-

Các công ty liên kết và cơ sở kinh doanh đồng kiểm soát

Công ty Cổ phần Tập đoàn Bia Sài Gòn Bình Tây	386,585,890	287,780,949
Công ty Cổ phần Bia Sài Gòn - Bến Tre	95,497,772	-
Công ty Cổ phần Bia - Nước Giải Khát Sài Gòn - Tây Đô	64,202,098	-
Công ty Cổ phần Bia Sài Gòn - Kiên Giang	62,069,544	-
Công ty Cổ phần Bia Sài Gòn - Miền Trung	24,383,591	340,000
Công ty Cổ phần Bia Sài Gòn - Phú Thọ	13,890,959	-
Công ty Cổ phần Bia Sài Gòn - Khánh Hòa	9,478,559	10,937,943
Công ty Cổ phần Bia Sài Gòn - Vĩnh Long	8,150,954	-

Các bên liên quan khác

Super Brands Company Pte Ltd	3,007,910,449	2,464,069,317
Thai Beverage Public Company Limited	3,920,440,693	1,878,375,715
BeerCo Limited (SG)	1,110,401,564	-
Chang International Co, Ltd	667,563,948	667,563,948
Fraser and Neave, Limited	501,421,495	481,446,018
Fraser & Neave (Singapore) Pte Limited	2,000,000	2,000,000

(b) Phải trả dài hạn khác

	31/03/2021 VND	01/01/2021 VND
Tiền thuê đất phải trả cho Nhà nước (Thuyết minh 10(b))	51,602,316,000	51,602,316,000

20 Quỹ khen thưởng, phúc lợi

Quỹ này được trích lập từ lợi nhuận sau thuế chưa phân phối của Tổng Công ty theo sự phê duyệt của các cổ đông tại cuộc họp Đại hội đồng cổ đông của Tổng Công ty. Quỹ được sử dụng để chi trả các khoản khen thưởng và phúc lợi cho nhân viên của Tổng Công ty theo chính sách khen thưởng và phúc lợi của Tổng Công ty.

Biến động của quỹ khen thưởng, phúc lợi trong kỳ như sau:

	Giai đoạn ba tháng kết thúc ngày	
	31/03/2021	31/03/2020
	VND	VND
Số dư đầu năm	55,826,503,442	99,423,121,910
Trích lập trong kỳ	18,288,939,845	21,228,770,022
Điều chuyển về các công ty con	(2,463,701,939)	-
Sử dụng trong kỳ	-	-
Số dư cuối kỳ	<u>71,651,741,348</u>	<u>120,651,891,932</u>

21 Dự phòng phải trả dài hạn

Dự phòng phải trả dài hạn phản ánh dự phòng trợ cấp thôi việc. Biến động của dự phòng trợ cấp thôi việc trong kỳ như sau:

	Giai đoạn ba tháng kết thúc ngày	
	31/03/2021	31/03/2020
	VND	VND
Số dư đầu năm	82,323,187,723	92,606,211,882
Dự phòng trích lập trong kỳ	-	971,647,336
Dự phòng sử dụng trong kỳ	(567,464,234)	(4,400,579,044)
Số dư cuối kỳ	<u>81,755,723,489</u>	<u>89,177,280,174</u>

22 Thay đổi vốn chủ sở hữu

	Vốn cổ phần VND	Quỹ đầu tư phát triển VND	Lợi nhuận sau thuế chưa phân phối VND	Tổng VND
Số dư tại ngày 1 tháng 1 năm 2020	6,412,811,860,000	760,819,802,040	9,370,274,398,123	16,543,906,060,163
Lợi nhuận thuần trong năm	-	-	4,601,706,892,979	4,601,706,892,979
Cổ tức	-	-	(3,527,046,523,000)	(3,527,046,523,000)
Trích quỹ khen thưởng, phúc lợi	-	-	(49,553,000,000)	(49,553,000,000)
Điều chỉnh quỹ khen thưởng, phúc lợi	-	-	20,704,495,849	20,704,495,849
Trích quỹ công tác xã hội	-	-	40,464,926,089	40,464,926,089
Số dư tại ngày 31 tháng 12 năm 2020	<u>6,412,811,860,000</u>	<u>760,819,802,040</u>	<u>10,456,551,190,040</u>	<u>17,630,182,852,080</u>
Lợi nhuận thuần trong năm	-	-	831,851,147,674	831,851,147,674
Cổ tức	-	-	(961,921,779,000)	(961,921,779,000)
Trích quỹ khen thưởng, phúc lợi	-	-	(18,288,939,845)	(18,288,939,845)
Số dư tại ngày 31 tháng 03 năm 2021	<u><u>6,412,811,860,000</u></u>	<u><u>760,819,802,040</u></u>	<u><u>10,308,191,618,869</u></u>	<u><u>17,481,823,280,909</u></u>

23 Vốn cổ phần

Vốn cổ phần được duyệt và đã phát hành của Tổng Công ty là:

	31/03/2021 và 1/1/2021	
	Số cổ phiếu	VND
Vốn cổ phần được duyệt và đã phát hành		
Cổ phiếu phổ thông	641,281,186	6,412,811,860,000
	<hr/> <hr/>	<hr/> <hr/>
Số cổ phiếu đang lưu hành		
Cổ phiếu phổ thông	641,281,186	6,412,811,860,000
	<hr/> <hr/>	<hr/> <hr/>

Không có biến động vốn cổ phần trong kỳ kết thúc ngày 31 tháng 03 năm 2021.

24 Các khoản mục ngoài bảng cân đối kế toán

Ngoại tệ các loại

	31/03/2021		01/01/2021	
	Nguyên tệ	Tương đương VND	Nguyên tệ	Tương đương
USD	945,702	21,708,598,822	300	6,895,260
EUR	2,866	76,406,758	3,386	94,914,019
AUD	17,871	310,859,087	-	-
		<hr/> <hr/>		<hr/> <hr/>
		22,095,864,667		101,809,279

25 Doanh thu bán hàng và cung cấp dịch vụ

Tổng doanh thu thể hiện tổng giá trị hàng đã bán và dịch vụ đã cung cấp, không bao gồm thuế giá trị gia tăng và thuế tiêu thụ đặc biệt

Doanh thu thuần bao gồm:

	Giai đoạn ba tháng kết thúc ngày	
	31/03/2021	31/03/2020
	VND	VND
Tổng doanh thu		
- Doanh thu bán hàng hóa	5,030,179,088,290	3,848,002,851,466
- Doanh thu bán nguyên vật liệu	1,390,082,138,372	987,994,607,396
- Doanh thu bán thành phẩm	801,851,131,113	810,514,844,315
- Doanh thu khác	14,524,517,857	8,403,405,792
	<u>7,236,636,875,632</u>	<u>5,654,915,708,969</u>
Trừ đi các khoản giảm trừ doanh thu		
- Hàng bán bị trả lại	3,457,774,916	-
Doanh thu thuần	<u>7,233,179,100,716</u>	<u>5,654,915,708,969</u>

26 Giá vốn hàng bán và dịch vụ cung cấp

	Giai đoạn ba tháng kết thúc ngày	
	31/03/2021	31/03/2020
	VND	VND
Giá vốn hàng hóa đã bán	4,283,331,453,860	3,306,037,009,530
Giá vốn nguyên vật liệu đã bán	1,385,198,712,255	986,614,045,416
Giá vốn thành phẩm đã bán	492,538,516,392	512,466,406,538
Dự phòng giảm giá hàng tồn kho và thiết bị, vật tư, phụ tùng thay thế dài hạn	(922,457,794)	1,107,288,350
Giá vốn khác	1,900,355,813	792,951,298
	<u>6,162,046,580,526</u>	<u>4,807,017,701,132</u>

27 Doanh thu hoạt động tài chính

	Giai đoạn ba tháng kết thúc ngày	
	31/03/2021	31/03/2020
	VND	VND
Thu nhập từ cổ tức và lợi nhuận được chia	238,683,497,057	255,439,267,165
Thu nhập lãi tiền gửi	192,991,560,749	224,541,569,465
Lãi do thanh lý các khoản đầu tư tài chính dài hạn	193,900,582,200	-
Chênh lệch tỷ giá hối đoái	7,999,269,207	26,600,913,980
	<u>633,574,909,213</u>	<u>506,581,750,610</u>

28 Chi phí tài chính

	Giai đoạn ba tháng kết thúc ngày	
	31/03/2021	31/03/2020
	VND	VND
Dự phòng giảm giá đầu tư tài chính dài hạn	(5,560,105,021)	5,701,951,921
Chênh lệch tỷ giá hối đoái	2,766,534,970	173,560,110
Khác	615,716,556	-
	<u>(2,177,853,495)</u>	<u>5,875,512,031</u>

29 Chi phí bán hàng


	Giai đoạn ba tháng kết thúc ngày	
	31/03/2021	31/03/2020
	VND	VND
Chi phí hỗ trợ bán hàng	374,364,117,612	217,424,552,112
Chi phí quảng cáo và khuyến mãi	326,225,824,429	138,390,947,724
Chi phí nhân viên	13,630,505,942	6,859,496,856
Chi phí bán hàng khác	4,188,649,864	4,505,745,975
	<u>718,409,097,847</u>	<u>367,180,742,667</u>

30 Chi phí quản lý doanh nghiệp

	Giai đoạn ba tháng kết thúc ngày	
	31/03/2021	31/03/2020
	VND	VND
Chi phí nhân viên	45,556,921,640	30,123,109,605
Chi phí thuê	9,363,224,996	10,890,462,916
Chi phí khấu hao và phân bổ	3,385,137,543	3,097,989,302
Chi phí quản lý khác	18,923,097,413	18,816,162,505
	<u>77,228,381,592</u>	<u>62,927,724,328</u>



Nguyễn Văn Hòa
Người lập



Trần Nguyên Trung
Kế toán trưởng



Teo Hong Keng
Phó tổng giám đốc



Neo Gim Siong Bennett
Tổng giám đốc

Ngày 29 tháng 04 năm 2021